

Profil działalności

Jesteśmy producentem zaawansowanych technologii i jednym z liderów europejskiego rynku biernych zabezpieczeń przeciwpożarowych. Stawiamy na stały rozwój oferowanych rozwiązań poprzez rozszerzanie segmentu automatyki, oprogramowania i procesów produkcyjnych

Dostarczamy
bezpieczeństwo
od

35-ciu
lat

Numer **1** w segmencie technologii biernych

zabezpieczeń przeciwpożarowych

Obecność w ponad **50** krajach na świecie

Sprzedaż na **4** kontynentach

Ponad **30 000** m² powierzchni produkcyjnej

7 zakładów produkcyjnych

RELACJE INWESTORSKIE:

Magda Kołodziejczyk

magda.kolodziejczyk@mplusg.com.pl

T: +48 22 416 01 02

M: +48 501 168 807

Oferta GRUPY MERCOR

Grupa oferuje kompleksowe rozwiązania, dopasowane do indywidualnych potrzeb Klientów. Do najważniejszych segmentów działalności zalicza się: oddymianie grawitacyjne, wentylację pożarową, ognioochronne zabezpieczenia konstrukcji oraz oddzielenia przeciwpożarowe.



Oddymianie grawitacyjne

Działalność w tym obszarze to m.in. klapy i okna oddymiające, czy czujniki dymu. Oddymianie grawitacyjne przede wszystkim wspomaga proces ewakuacji ludzi ze strefy objętej pożarem.

Wentylacja pożarowa

Zastosowania z tego segmentu zapewniają m.in. obniżanie temperatury i dopływ świeżego powietrza w sytuacji zagrożenia. Dodatkowo rozwiązania z obszaru wentylacji pożarowej znacznie ograniczają rozprzestrzenianie się pożaru na inne pomieszczenia, co pozwala na sprawne przeprowadzenie ewakuacji.



Ognioochronne zabezpieczenia konstrukcji

Działalność w tym zakresie polega na zabezpieczeniu obiektów budowlanych w czasie pożarów. Zastosowanie ognioochronnych zabezpieczeń konstrukcji budowlanych pozwala na wydłużenie czasu, w którym można przeprowadzić ewakuację obiektu i prowadzić akcję gaszenia pożaru.

Oddzielenia przeciwpożarowe

Grupa w 2017 r. wróciła na rynek oddzielen ppoż., w nowym modelu biznesowym. Działalność prowadzona jest przez DFM Doors – spółkę odpowiedzialną za produkcję oraz badania i rozwój. Oddzielenia przeciwpożarowe, np. drzwi ppoż., zabezpieczają przed rozprzestrzenianiem się ognia wewnątrz budynku.



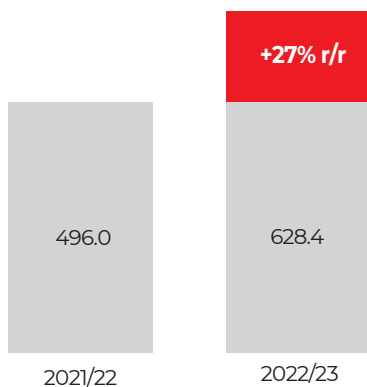
B+R I BEZPIECZEŃSTWO PRZECIWOŻAROWE 4.0

Mercor wraz ze Spółkami zależnymi dąży do wzmocnienia pozycji jednego z europejskich liderów i ciągłego rozwoju oferowanych rozwiązań. Dlatego tak dużą rolę odgrywają w Grupie zespoły zajmujące się pracami badawczo-rozwojowymi. Dodatkowo spółka MCR Tech Lab pracuje nad rozwiązaniami z obszaru 4.0.

Wybrane dane finansowe* GRUPY MERCOR

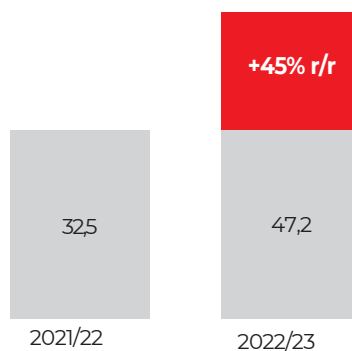
Przychody ze sprzedaży 2022/23

(1.04.2022 – 31.03.2023)
(dane w mln PLN)



Zysk netto 2022/23

(1.04.2022 – 31.03.2023)
(dane w mln PLN)



2018-2023

w tys. PLN	2022/2023	2021/2022	2020/2021	2019/2020	2018/2019
Przychody netto ze sprzedaży	628 358	496 029	386 186	396 066	370 919
Zysk brutto ze sprzedaży	156 194	116 811	105 213	103 506	94 370
EBITDA	87 624	58 377	51 961	47 373	35 138
EBIT	68 751	44 034	37 967	33 561	24 951
Zysk (strata) netto	47 218	32 479	29 521	23 363	14 817
Amortyzacja	18 873	14 343	13 994	13 812	10 187
Aktywa	447 658	430 713	346 806	321 890	314 948
Kapitał własny	225 796	191 697	171 343	146 327	123 794
Liczba akcji (szt.)	15 544 103	15 582 123	15 606 477	15 618 535	15 658 535
Zysk na akcję	2.68	1.91	1.72	1.38	0.96
Wartość księgowa na akcję	13.75	11.85	10.56	9.04	7.67
Zadeklarowana lub wypłacona dywidenda na jedną akcję	-	0.63	0.57	0.25	-

*Rok obrotowy Grupy trwa od 1 kwietnia do 31 marca.


Dane porównywalne wynikające ze sprawozdania z sytuacji finansowej podane są wg. stanu na dzień 31.03.2023.

Struktura akcjonariatu

GRUPY MERCOR

Dane z dnia 31.03.2023

Akcjonariusz	Liczba akcji	Kapitał	Liczba głosów
PERMAG Sp.z o.o.	4 102 994	26.20%	26.20%
Bangtino Limited	3 675 502	23.47%	23.47%
OFE Nationale-Nederlanden 1	454 465	9.29%	9.29%
OFE PZU Złota Jesień	1 452 947	9.28%	9.28%
N50 Cyprus Limited	1 250 854	6.39%	6.39%
PTE Allianz Polska SA	791 018	5.05%	5.05%
Pozostali	2 930 755	18.72%	18.72%
Łącznie	15 658 535	100.00%	100.00%



Akcje notowane na Giełdzie Papierów Wartościowych w Warszawie od 19 lipca 2007 r.

Liczba akcji: **15 658 535 szt.**

Kapitalizacja: **312, 94 mln zł (3 lipca 2023)**

Index: **INNOVATOR, WIG-Poland, WIG, WIG-BUDOW**

Ticker: **MCR**

Zastrzeżenie

Niniejsze opracowanie zostało sporządzone wyłącznie w celach informacyjnych. Nie stanowi reklamy ani oferowania papierów wartościowych w publicznym obrocie. Zostały w nim wykorzystane źródła informacji, które „Mercor” S.A. uznaje za wiarygodne i dokładne, jednak nie ma gwarancji, że są one wyczerpujące i w pełni odzwierciedlają stan faktyczny. Opracowanie może zawierać stwierdzenia dotyczące przyszłości, które stanowią ryzyko inwestycyjne lub źródło niepewności i mogą istotnie różnić się od faktycznych rezultatów. „Mercor” S.A. nie ponosi odpowiedzialności za efekty decyzji, które zostały podjęte na podstawie niniejszego opracowania. Odpowiedzialność spoczywa wyłącznie na korzystającym z opracowania.